



PANDUAN PENGUNAAN

Layanan Pengaduan
Tindak Kekerasan
SMA & SMK Budi Luhur

Daftar Isi

Mengajukan Laporan atau Pengaduan melalui Website	3
Melacak Laporan atau Pengaduan melalui Website	7

Mengajukan Laporan atau Pengaduan melalui Website

Jika Anda memiliki laporan atau ingin melakukan pengaduan terkait tindakan kekerasan yang terjadi di sekolah, Anda dapat menggunakan Layanan Pengaduan Tindak Kekerasan. Berikut langkah-langkah untuk mendaftarkan pengaduan:

1. Akses website Layanan Pengaduan Tindak Kekerasan Satgas melalui tautan berikut: <https://ppksp-smabudiluhur.com/>
2. Pilih menu **Buat Laporan**
3. Isi formulir pengaduan yang tersedia dengan data yang benar dan lengkap. Pastikan Anda mencantumkan informasi yang dibutuhkan.

Kolom	Penjelasan
Nama Lengkap Pelapor	Masukkan nama lengkap Anda sesuai identitas resmi.
Jenis Identitas	Pilih jenis identitas yang digunakan, misalnya KTP, SIM, atau Kartu Mahasiswa.
NISN/NIP/NIK	Masukkan salah satu nomor identitas: NIK (untuk masyarakat umum), NIP (untuk Dosen), atau NIM (untuk mahasiswa).
Nomor Telepon	Nomor telepon aktif yang dapat dihubungi.
Upload Identitas	Unggah file identitas Anda dalam format: PNG , JPEG , ZIP , atau JPG maksimal 1MB.

Upload Bukti Kejadian	Unggah bukti pendukung kejadian seperti <i>screenshot</i> , dokumen, atau foto dengan format: PNG, JPEG, ZIP , atau JPG maksimal 1MB .
Sekolah	Nama sekolah Anda
Jenis Kelamin	Pilih jenis kelamin Anda: Laki-laki atau Perempuan .
Email	Masukkan alamat email aktif. Pastikan email valid karena akan digunakan untuk konfirmasi dan tindak lanjut.
Tanggal Kejadian	Tanggal terjadinya peristiwa yang Anda laporkan.
Lokasi Kejadian	Lokasi atau tempat Kejadian perkara berlangsung.
Jenis Kekerasan	Jenis kekerasan yang terjadi
Kronologi Kejadian	Jelaskan secara rinci kronologi Kejadian yang terjadi.
Captcha	Checklist Captcha untuk memastikan bahwa Anda bukan bot.

Form Pengaduan Tindak Kekerasan SMA & SMK Budi Luhur

Isi informasi dibawah ini

Tanda Bintang Wajib Diisi

Nama Lengkap Pelapor *

NISN/NIP/NIK *

Sekolah: *

☐ SMA Budi Luhur ☐ SMK Budi Luhur

Jenis Kelamin: *

☐ Laki-laki ☐ Perempuan

Alamat Email *

Nomor Telepon *

Jenis Identitas *

Upload Identitas

Pilih File

Tidak ada file yang dipilih

File: png, jpg, jpeg, zip (max. 1 MB).

Tanggal Kejadian *

Kronologi Kejadian *

Ceritakan kronologi kejadian anda disini....

Upload Bukti Kejadian *

Pilih File

Tidak ada file yang dipilih

File: png, jpg, jpeg, zip (max. 1 MB).

Lokasi Kejadian *

Jenis Kekerasan *

☐ I'm not a robot



Kami akan memproses data yang dikumpulkan dengan pengawasan. Anda mempunyai hak akses, perbaikan, portabilitas data, penghapusan data pribadi Anda, hak untuk membatasi pemrosesan, serta hak untuk menolak pemrosesan data Anda.

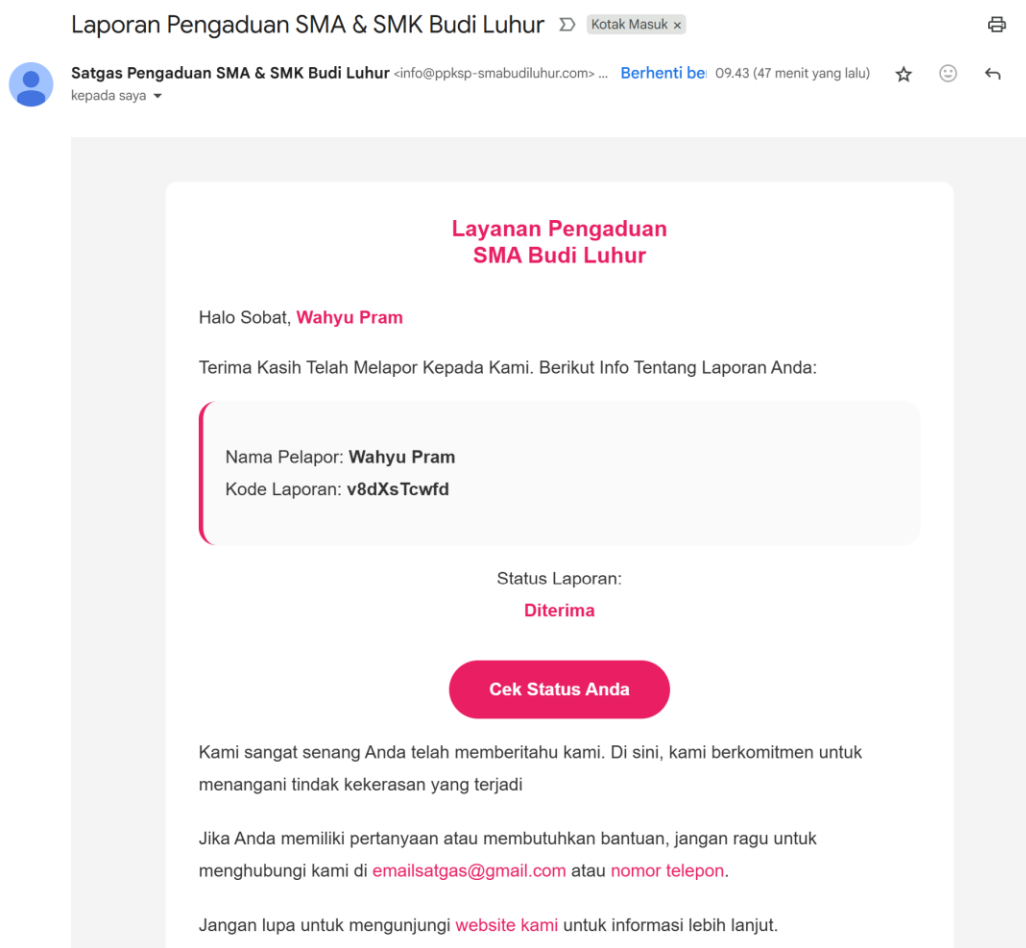
Kembali

Submit Laporan

4. Setelah semua data terisi, klik tombol **Submit Laporan** untuk mengirim laporan.
5. Anda akan menerima email Laporan Pengaduan SMA & SMK Budi Luhur yang berisi Nama Pelapor dan Kode Laporan. Kode ini dapat digunakan untuk melacak status laporan Anda melalui sistem.

Catatan:

Jika pesan tidak ditemukan di kotak masuk (*inbox*), mohon periksa pada folder *Spam* atau *Promosi* email Anda.



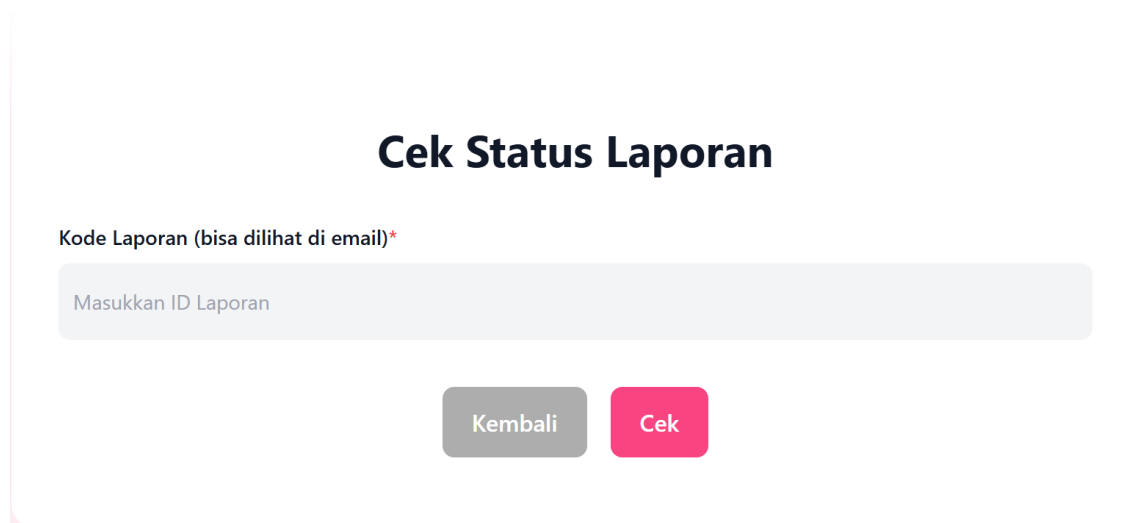
Melacak Laporan atau Pengaduan melalui Website

Setelah Anda mengajukan laporan atau pengaduan, Anda dapat melakukan pengecekan status laporan melalui website. Berikut langkah-langkahnya:

1. Akses website Layanan Pengaduan Tindak Kekerasan melalui tautan berikut:

<https://ppksp-smabudiluhur.com/>





2. Pilih menu **Cek Status Laporan**



The screenshot shows a web form titled "Cek Status Laporan". Below the title, there is a label "Kode Laporan (bisa dilihat di email)*" followed by a text input field with the placeholder "Masukkan ID Laporan". At the bottom of the form, there are two buttons: a grey "Kembali" (Back) button and a pink "Cek" (Check) button.

3. Masukkan ID Laporan yang telah Anda dapatkan melalui email setelah melakukan pengajuan laporan.
4. Ceklist Captcha yang ditampilkan pada layar.
5. Klik tombol **Cek** untuk melihat status laporan Anda.

Riwayat Status Laporan

-  **Laporan Masuk ke Sistem**
Tanggal Proses 14 October 2025
Batas Proses 21 October 2025
-  kami sedang memverifikasi laporan ini ya
Tanggal Proses 14 October 2025
Batas Proses 14 October 2025
-  verifikasi tahap 2
Tanggal Proses 14 October 2025
Batas Proses 14 October 2025
-  oke
Tanggal Proses 14 October 2025
Batas Proses 14 October 2025